

10 de março de 2023

# Relatório e contas do exercício de 2022

*[Handwritten signatures and text]*  
M. Inês T. 700

ASSOCIAÇÃO DE PAIS E AMIGOS DO CIDADÃO DEFICIENTE  
MENTAL DE CASTELO BRANCO



Handwritten signatures and a stamp. The stamp contains the text "M. Inês Freitas" and a circular mark.

## **Relatório e Contas do Exercício de 2022**

### **Designação Social**

APPACDM de Castelo Branco - Associação Portuguesa de Pais e Amigos do Cidadão Deficiente Mental

### **Forma Jurídica**

Instituição Particular de Solidariedade Social

### **Sede Social**

Rua em frente ao Hospital Amato Lusitano – 6000-109 Castelo Branco

*[Handwritten signature]*  
*[Handwritten signature]*  
 11/11/2023

## Índice

I. Introdução.....	4
II. Órgãos Sociais da APPACDM de Castelo Branco.....	4
III. Princípios da Organização.....	5
IV. Caracterização Estrutural .....	5
1. Utentes.....	6
1.1. Atividades de Inclusão .....	9
2. Recursos Humanos.....	9
3. Parcerias.....	11
4. Melhoria Contínua e Inovação.....	12
V. Análise Financeira e Económica.....	13
1. Análise Financeira .....	13
1.1. Resumo de Execução Orçamental .....	13
1.2. Balanço .....	14
2. Análise Económica .....	16
2.1. Análise de Rendimentos .....	16
2.2. Análise de Gastos.....	18
2.3. Resultados Líquidos .....	20
VI. Proposta de Aplicação de Resultados.....	22
VII. Considerações Finais.....	22
VIII. Demonstrações Financeiras a 31 dezembro 2022.....	23
1. Balanço.....	23
2. Demonstração de Resultados Por Naturezas .....	24
3. Demonstração das Alterações nos Fundos Patrimoniais.....	25
4. Demonstração dos Fluxos de Caixa .....	27
5. Anexo .....	28

## Índice de Figuras

Figura 1- Missão, Visão, Valores e Políticas da Organização .....	5
Figura 2- Caracterização Estrutural .....	6

## Índice de Gráficos

Gráfico 1- Número Médio de Utentes .....	8
Gráfico 2- Número de Colaboradores e Prestadores de Serviços .....	10
Gráfico 3- Distribuição de Colaboradores por Estabelecimento .....	11

*Pa. B. B.*  
*M. M. M. M.*  
*[Signature]*

Gráfico 4- Rendimentos .....	16
Gráfico 5- Gastos.....	18
Gráfico 6- Resultado Líquido por Valências e Atividade em 2022 e 2021 .....	20

## Índice de Tabelas

Tabela 1- Resumo de Execução Orçamental .....	13
Tabela 2- Análise Financeira .....	14
Tabela 3 – Investimentos.....	15
Tabela 4 - Descrição de Rendimentos.....	17
Tabela 5- Descrição de Gastos .....	19
Tabela 6- Custo de Refeições.....	19
Tabela 7- Balanço em 31 de dezembro de 2022.....	23
Tabela 8- Demonstração de Resultados por Naturezas.....	24
Tabela 9- Demonstração das Alterações nos Fundos Patrimoniais no Período 2021 .....	25
Tabela 10- Demonstração das Alterações nos Fundos Patrimoniais no Período 2022 .....	26
Tabela 11- Demonstrações dos Fluxos de Caixa .....	27

Handwritten signature in blue ink, with a stamp below it that reads "M. Inês Domingos dos Reis Sanches Franco Frazão".

## I. Introdução

---

De acordo com o previsto nos Estatutos, a Direção da Associação Portuguesa de Pais e Amigos do Cidadão Deficiente Mental - APPACDM de Castelo Branco, apresenta à Assembleia Geral de Sócios o Relatório e Contas do ano de 2022, para apreciação, discussão e votação, que relata as atividades desenvolvidas e a gestão exercida ao longo do ano de 2022.

Ao longo do ano, a direção procurou guiar as suas ações, cumprindo com as normas e orientações do Governo Português, sempre com vista a proporcionar melhores serviços, maior qualidade de vida e segurança aos seus utentes e familiares, mantendo um modelo de intervenção centrado na pessoa e nos direitos das pessoas com deficiências com vista à sua inclusão social e profissional.

A par das respostas sociais e da qualidade dos serviços prestados, a sustentabilidade da instituição a médio e longo prazo, constitui uma das preocupações da direção, pelo que ao longo do ano foram desenvolvidas ações com vista a conseguir uma gestão mais eficiente dos recursos disponíveis.

## II. Órgãos Sociais da APPACDM de Castelo Branco

---

Os Órgãos Sociais da instituição são constituídos pela Assembleia Geral, Direção e Conselho Fiscal, em que os seus atuais membros desempenham voluntariamente a sua função, sendo a respetiva composição a seguinte:

- **ASSEMBLEIA GERAL**

- ✓ **Presidente** - Joaquim Morão Lopes Dias
- ✓ **1º Secretário** - Maria Inês Domingos dos Reis Sanches Franco Frazão
- ✓ **2º Secretário** - Rogério Pernes Mota (falecido)

- **DIREÇÃO**

- ✓ **Presidente** - Maria de Lourdes Borges Póvoa Pombo Costa
- ✓ **Vice-presidente** - João Manuel Braz Tavares Flores
- ✓ **Tesoureiro** – Francisco José Alveirinho Correia
- ✓ **Secretário** - Henrique Manuel Pires Teixeira Gil
- ✓ **Vogal** - Maria Clara Oliveira Nunes de Almeida da Cruz Moreira

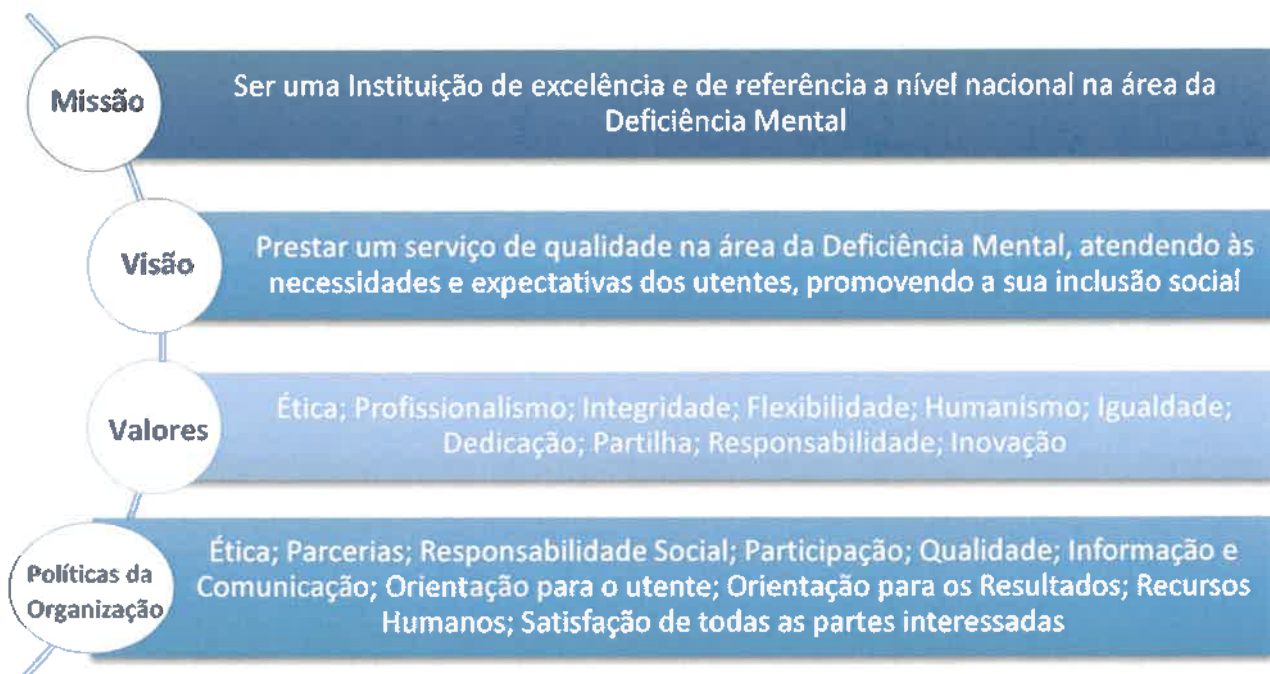
*M. J. P. P.*  
*M. J. P. P.*  
*M. J. P. P.*

• **CONSELHO FISCAL**

- ✓ **Presidente** - Maria Cristina Vicente Granada
- ✓ **1º Vogal** - Jorge José Antunes Alves
- ✓ **2º Vogal** - António Nunes da Silva Baptista

**III. Princípios da Organização**

Os princípios da APPACDM de Castelo Branco assentam em quatro pilares, evidenciados na figura 1.



*Figura 1- Missão, Visão, Valores e Políticas da Organização*

**IV. Caracterização Estrutural**

Para poder dar resposta às necessidades, expectativas e interesses das pessoas com deficiência intelectual e suas famílias, a instituição dispõe de três estabelecimentos, sendo cada um constituído por valências e atividades consideradas socialmente úteis e com recursos adequados (cf. Figura 2).

*Paula*  
*Ministério*  
*Paula*

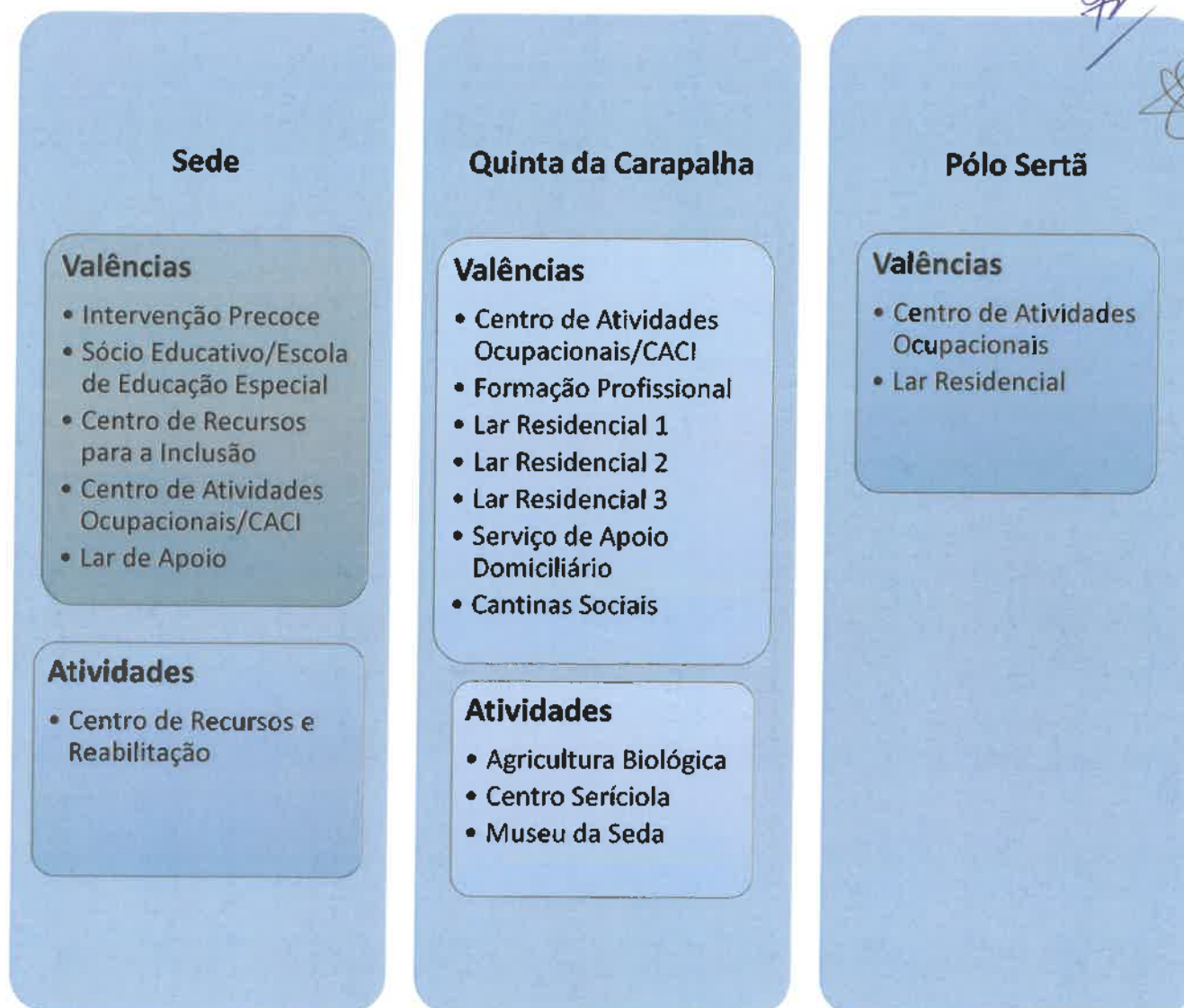


Figura 2- Caracterização Estrutural

### 1. Utentes

No ano de 2022, a APPACDM de Castelo Branco prestou diariamente serviços a cerca 589 utentes provenientes de 8 dos 11 concelhos do distrito de Castelo Branco, distribuídos pelas seguintes valências:

- Intervenção precoce para a infância- Destinada a crianças, dos 0 aos 3 anos, podendo a idade das mesmas ir até aos 6 anos, bem como às suas famílias, quando apresentarem deficiência ou risco de atraso grave de desenvolvimento e pertençam ao distrito de Castelo Branco. No ano de 2022 foi dado apoio a 120 crianças;

Ministério da Educação

- CRI- a APPACDM Castelo Branco manteve a acreditação pelo Ministério da Educação/DGESTE a nível do Centro de recursos para a inclusão e manteve a parceria com os seguintes agrupamentos: Nuno Álvares, Afonso de Paiva, Amato Lusitano, José Sanches e São Vicente da Beira e Sertã. No ano de 2022 foram apoiados 88 alunos;
- Sócio educativo/Escola de educação especial- A Escola de Educação Especial está na génese da fundação da APPACDM tendo sido criada em 1973. No âmbito do Decreto-Lei n.º 54/2018, o Centro Socioeducativo assegura a escolarização de alunos com medidas adicionais de caráter permanente entre os 6 e os 18 anos. No ano de 2022 apoiaram-se 22 alunos;
- CAO/CACI- Considera-se Centro de Atividades e Capacitação para a Inclusão, o equipamento destinado a desenvolver atividades ocupacionais para pessoas com deficiência, visando a promoção da sua qualidade de vida, possibilitando um maior acesso à comunidade, aos seus recursos e atividades e que se constituam como um meio de capacitação para a inclusão, em função das respetivas necessidades, capacidades e nível de funcionalidade. A APPACDM tem 2 CACI a funcionar em Castelo Branco onde apoiou 100 utentes, CACCI 1- 60 CACCI 2- 40, e um na sertã com 40 utentes. Tendo sido apoiado no ano de 2022 um total de 140 utentes;
- Lar de apoio- recebe crianças e jovens que necessitem de frequentar estruturas de apoio específico situadas longe do local da sua residência habitual (vários concelhos do Distrito) ou que, por comprovadas necessidades familiares, precisem de resposta temporária em alternativa à família. No ano de 2022 foi facultado apoio a 18 utentes;
- Lar residencial- é uma unidade destinadas ao acolhimento permanente ou temporário de pessoas com deficiência/incapacidade intelectual, a partir dos 16 anos, que se encontrem impedidas de residir no meio familiar, contribuindo para o seu bem-estar e melhoria da qualidade de vida. Apoiou-se em Castelo Branco 109 e na Sertã 18;
- Serviço de Apoio Domiciliário/SAD- Resposta social que consiste na prestação de cuidados e serviços a famílias e/ou pessoas que se encontrem no seu domicílio, em situação de dependência física e/ou psíquica e que não possam assegurar, temporária ou permanentemente, a satisfação das suas necessidades básicas e/ou a realização das atividades instrumentais da vida diária, nem disponham de apoio familiar para o efeito. Em 2022 foram apoiados 13 utentes;
- Cantina social- é uma resposta de intervenção no âmbito do Programa de Emergência Alimentar que assegura refeições diárias à população sem-abrigo e emergência social,



*Handwritten signature and initials in blue ink.*

nomeadamente, almoço e/ou jantar, destinadas preferencialmente ao consumo externo. Em 2022 a Cantina Social serviu de apoio a 26 pessoas;

- **Formação Profissional**- enquadra o conjunto de atividades que promovem a qualificação e a empregabilidade/inclusão em contexto de trabalho regular de pessoas com défice cognitivo ou outra incapacidade/disfuncionalidade, dotando-as de competências profissionais, pessoais e sociais reconhecidas e certificadas compatíveis com o mercado de trabalho. No ano de 2022 deu-se apoio a um total de 35 pessoas.

Para além dos dados referidos anteriormente, podemos observar no gráfico a seguir apresentado os restantes serviços prestados:

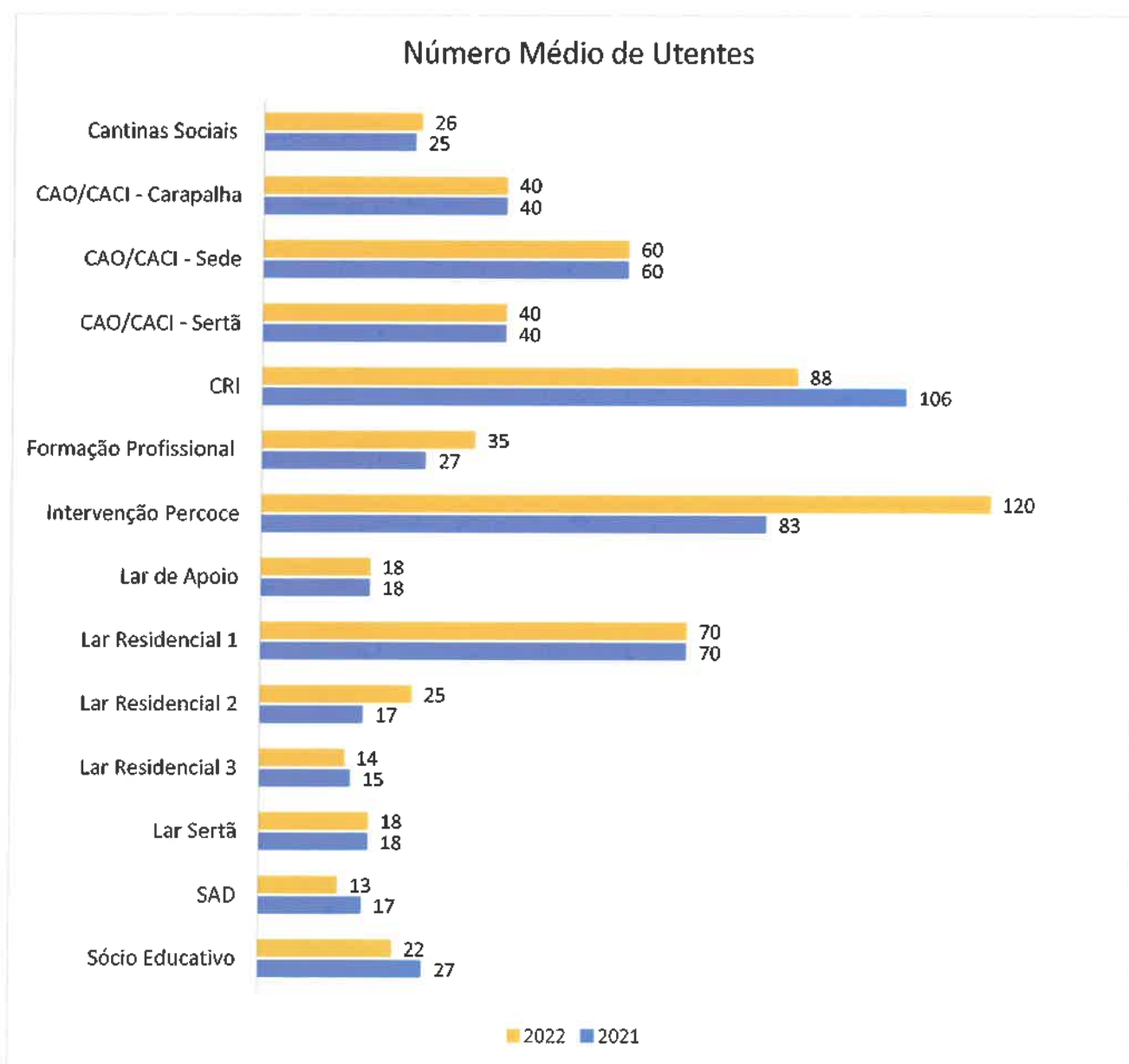


Gráfico 1- Número Médio de Utentes

### 1.1. Atividades de Inclusão

O balanço da execução do plano de atividades de inclusão pode considerar-se muito positivo. No ano de 2022 foram planeadas diversas atividades de inclusão, sendo elas:

- ✓ **Comemoração das festividades ao longo do ano, tais como, o Carnaval, o Dia do Pai, o Dia da Mulher, a Páscoa, o Dia da Mãe, o Dia da Criança, os Santos Populares, o Dia Mundial da alimentação, o Halloween e o Natal;**
- ✓ **Realização da “Venda de Natal” na loja cedida pela Câmara Municipal de Castelo Branco, com exposição/venda de trabalhos realizados pelos alunos nas diversas valências da Instituição;**
- ✓ **Concretização da Festa de Natal no cine teatro Avenida;**
- ✓ **Realização de ateliers de Verão dedicados à criatividade incluindo, a expressão criativa, atividades físicas e divertimento ao ar livre, idas à piscina, ida à praia, jogos de água, cinema, atelier de beleza e moda, atividades de relaxamento e desfile de moda;**
- ✓ **Aposta contínua no Desporto Adaptado com representações em jogos do desporto escolar, do *Special Olympics* e ANDI.**

## 2. Recursos Humanos

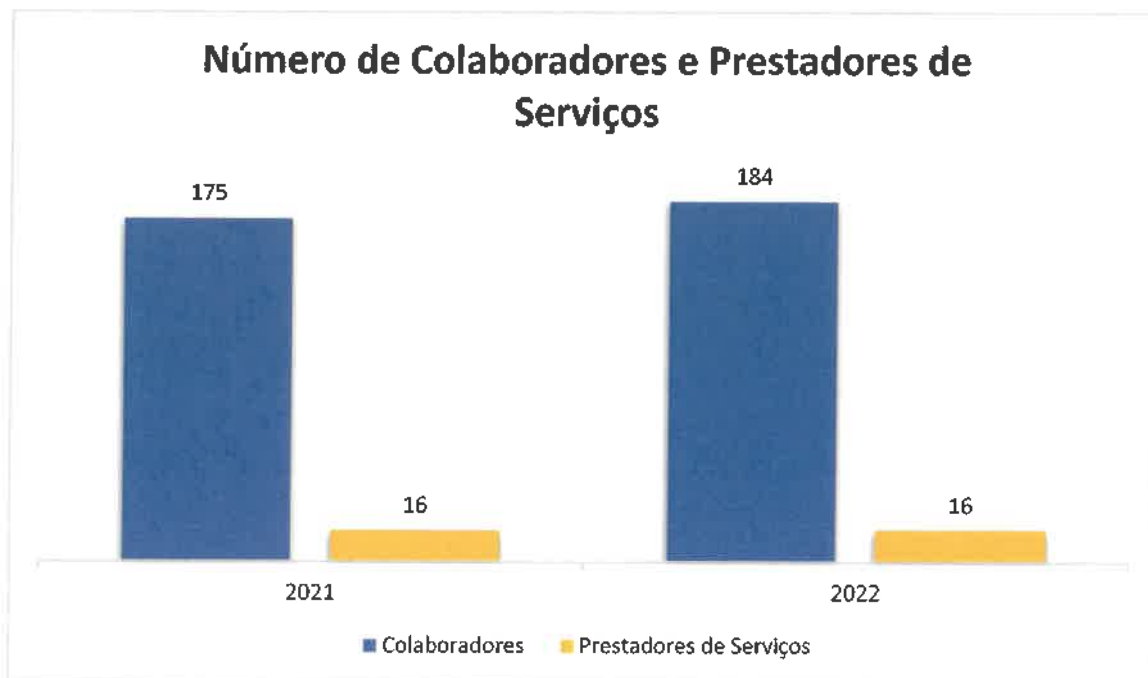
A qualidade da prestação dos serviços aos utentes depende das qualificações técnicas, profissionais e humanas de todos colaboradores. Assim, foi importante a aposta na formação e na certificação das competências profissionais. O Plano de Formação foi estabelecido de acordo com as necessidades inventariadas, com as seguintes temáticas e parcerias:

- **“Técnica de Alimentação a pessoas com alterações disfásicas”** promovida pela instituição;
- **Ação de formação promovida pela instituição em parceria com o IFEP: “Cuidador/a de crianças e jovens”;**
- **APPACDM- CNIS e IEFP: “Intervenção e rotinas diárias com crianças e jovens com necessidades especiais.”;**
- **Ação de Formação profissional promovida pela instituição em parceria com o IFEP: “Primeiros socorros”;**
- **Conclusão do curso promovido pela APPACDM e IEFP “Cozinheiro” /a Nível de qualificação: Nível 2;**
- **Curso de “Agente em Geriatria” para ajudantes de ação direta promovido pela APPACDM e IEFP;**

*[Handwritten signature]*  
M. J. Costa

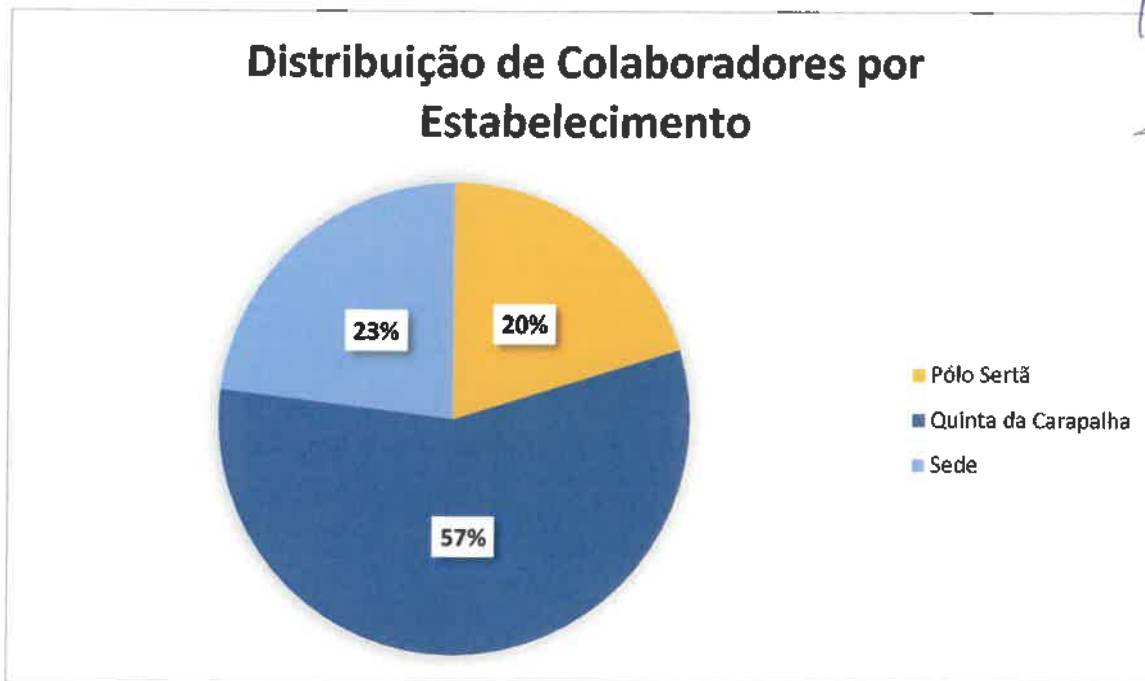
Dando-se sempre oportunidade aos colaboradores de frequentarem outras formações externas.

A 31 de dezembro de 2022 a instituição contava com uma equipa multidisciplinar de 184 colaboradores, 16 prestadores de serviços (cf. gráfico 2), 3 pessoas integrantes em processos de Medidas de Apoio ao Reforço de Emergência de Equipamentos Sociais e de Saúde do Instituto de Emprego e Formação profissional e 3 pessoas em estágio (1 estágio ativar e 2 estágio de inserção).



*Gráfico 2- Número de Colaboradores e Prestadores de Serviços*

O gráfico 3 apresenta a distribuição de colaboradores nos três estabelecimentos da APPACDM de Castelo Branco.



*Handwritten signatures and notes:*  
 H2022-11-15  
 [Signature]

A 31 de dezembro de 2022, no Centro Quinta da Carapalha trabalhavam 57% do total dos colaboradores da instituição, no Centro de Educação Especial Castelo Branco exerciam funções 23% e no Centro de Educação Especial Sertã 20%.

### 3. Parcerias

Com o objetivo de alcançar resultados cada vez mais eficazes e uma sociedade mais inclusiva, desenvolveram-se com os parceiros, ao longo do ano de 2022, atividades locais e nacionais, tais como, formações, estágios curriculares, atividades para utentes, seminários e desporto adaptado, em que se destacam as seguintes parcerias:

#### a) Parceiros da APPACDM de Castelo Branco transversais às diversas valências:

- Câmara Municipal de Castelo Branco e Sertã;
- Junta de Freguesia de Castelo Branco;
- Instituto Politécnico de Castelo Branco (Escola Superior de Educação, Escola Superior de Artes, Escola Superior de Saúde e Escola Superior de Tecnologia);
- Centro de Formação Profissional do IEFP;
- Universidade de Coimbra;
- Universidade do Minho;
- Escola Superior de Saúde Porto;



Handwritten signature and stamp in blue ink. The signature is stylized and appears to be 'J. Lindy'. Below it, there is a stamp that reads 'M. José Trindade' and another signature.

- Escola Superior de Saúde de Leiria;
  - Escolas de Formação Profissional ETEPA e ETAPRONI;
  - Agrupamentos de Escolas: Afonso de Paiva, Nuno Álvares, Amato Lusitano, José Sanches Alcains, Vila Velha de Rodão e Sertã;
  - Hospital Amato Lusitano;
  - Sub-região de Saúde;
  - ADRACES - Associação para o Desenvolvimento da Raia Centro Sul;
  - Dielmar;
- b) Entidades Financiadoras e Reguladoras:
- Centro Distrital de Segurança Social;
  - Ministério da Educação;
  - Instituto de Emprego e Formação Profissional (IEFP);
- c) Contributos ao Sector Solidário e Comunidade - A instituição mantém uma participação ativa nos Órgãos Sociais:
- Confederação Nacional das Instituições de Solidariedade (CNIS);
  - União Distrital das IPSS (UDIPSS de Castelo Branco);
- d) Sócio participativo de:
- Associação Portuguesa de Agricultura Biológica (AGROBIO);
  - RODOLIVE – Cooperativa de Azeites de V. Velha Rodão;
  - Associação para o Estudo e Proteção do Gado Asinino (APEGA);
  - EAPN – Rede Europeia Anti Pobreza Nacional;
  - Federação Portuguesa para a Deficiência Mental (HUMANITAS);
  - União Distrital das IPSS (UDIPSS de Castelo Branco);
  - Junta de Agricultores do Regadio de Açafal – Vila Velha Rodão;
  - ANDDI – Associação Nacional de Desporto para o Desenvolvimento Intelectual.

#### 4. *Melhoria Contínua e Inovação*

Durante o ano de 2022, registaram-se ações na esfera da melhoria contínua/inovação, otimizando a comunicação e imagem da organização, procurando sensibilizar a comunidade para os direitos e deveres, e inclusão das pessoas com deficiências e incapacidades, tais como:

*Handwritten signature and stamp:*  
 N.º 13/2022  
 N.º 13/2022

- Representação da Instituição, pela Sr.ª Presidente da Direção Dr.ª Maria de Lourdes Pombo na CNIS, UDIPSS de Castelo Branco, FEDPAS, Conselho Geral dos Agrupamentos Nuno Álvares e Amato Lusitano;
- Apresentações e *Posters* em Seminários e Congressos, nacionais e estrangeiros, presenciais e via Zoom, alguns com a participação dos nossos utentes;
- Visitas ao Museu da Seda;
- Participação em feiras virtuais;
- Venda de trabalhos realizados pelos utentes, na Venda de Natal Castelo Branco;
- Participações em competições no âmbito do Desporto Escolar e do Special Olympics e ANDI.

No que se refere à criação de condições de sustentabilidade e desenvolvimento, deu-se continuidade às respostas de intervenção terapêutica (terapia ocupacional, fisioterapia, terapia da fala, nutrição e psicologia), conforme as solicitações da comunidade.

A continuidade dos projetos *Museu da Seda*, *Centro Sericícola*, *Agricultura Biológica*, *Atividade Pecuária*, *Jardinagem e Espaços Verdes*, *Centro de Recursos para a Inclusão e Desporto Adaptado* foram também pilares para a sustentabilidade e desenvolvimento da instituição.

## V. Análise Financeira e Económica

### 1. Análise Financeira

#### 1.1 Resumo de Execução Orçamental

A tabela 1 sintetiza a execução do orçamento aprovado para 2022.

Descrição	Realizado	Orçamentado	Desvio Real-Orçamentado	
			Valor	%
Rendimentos	4.657.826,43 €	4.454.914,53 €	202.911,90 €	4,55%
Gastos	4.754.057,79 €	4.430.987,84 €	323.069,95 €	7,29%

Tabela 1- Resumo de Execução Orçamental


### 1.2 Balanço

A tabela 2 demonstra a estrutura geral do Balanço e rácios para interpretação da análise financeira da instituição.

Descrição	2022	2021	Variação 2022/2021	
<b>Ativo</b>	10.469.504,08 €	9.932.068,59 €	525.021,69 €	5,29%
<b>Passivo</b>	1.294.048,62 €	841.739,53 €	452.309,09 €	53,74%
<b>Fundos Patrimoniais</b>	9.175.455,46 €	9.090.329,06 €	-79.712,94 €	0,88%
<b>Solvabilidade</b>	7,08	10,80	-3,72	
<b>Autonomia Financeira</b>	87,64%	91,52%	-3,88	

Tabela 2- Análise Financeira

Pela tabela anterior verifica-se, entre 2021 e 2022, que o ativo registou um aumento de 5,29%. No mesmo período o passivo, aumentou cerca de 53,74%. Para este aumento contabilizaram os diferimentos, os adiantamentos da segurança social, as refeições servidas em 2022 e os rendimentos a reconhecer (637.827,36€), nomeadamente aqueles recebidos em dezembro 2022 da Segurança Social, no valor de 221.171,99€. Os ativos foram financiados em 87,64% e 91,52% por fundos patrimoniais nos anos 2022 e 2021, respetivamente. Todavia, em 2022 o rácio de solvabilidade apresenta uma redução em comparação com a de 2021, mantendo-se muito reduzida a dependência que a instituição tem em relação aos credores.



Handwritten signature and stamp in the top right corner. The stamp contains the text "Administrador" and a signature.

### 1.2.1. INVESTIMENTOS

O aumento, requalificação e melhoramento do ativo fixo no ano de 2022 registou investimentos de 142.291,35€, como evidencia a seguinte tabela:

Tipo	Valor
Equipamento básico	98.076,17 €
Equipamento administrativo	6.584,41 €
Edifícios	16.384,35 €
Equipamento de transporte	21.246,42 €
<b>TOTAL</b>	<b>142.291,35 €</b>

*Tabela 3 – Investimentos*

Em 2022 foram investidos cerca de 142.291,35€ no aumento, requalificação e melhoramento do ativo fixo tangível, como evidencia a tabela seguinte. Adicionalmente foram ainda gastos cerca de 90.784,30€ na conservação e manutenção de edifícios (29.426,66€), viaturas (42.155,99€) e máquinas e equipamentos (29.426,66€).

A rubrica de ativos fixos tangíveis registou ainda um aumento em resultado da doação de dois imóveis pelo Sr. Jorge Alves, reconhecidos na contabilidade pelo valor de 263.582,55 euros .



## 2. Análise Económica

## 2.1 Análise de Rendimentos

O gráfico 4 e a tabela 4 apresentam os rendimentos que permitem comparar os valores nos três últimos anos.



Gráfico 4- Rendimentos

Os rendimentos da APPACDM ascenderam 4 657 826,43 € em 2022, registando um aumento de 69 mil euros face a 2021.

Descrição de Rendimentos	Anos		Variação 2022/2021	
	2022	2021	Valor	%
Vendas	10.076,80 €	9.227,74 €	849,06 €	9,20%
Prestação de Serviços	746.476,60 €	710.875,92 €	35.600,68 €	5,01%
Trabalhos para a própria Entidade	11.588,43 €	12.887,91 €	-1.299,48 €	-10,08%
Subsídios à Exploração	3.769.383,44 €	3.715.229,26 €	54.154,18 €	1,45%
Reversões		2.238,20 €	-2.238,20€	-100%
Outros Rendimentos e Ganhos	119.424,95 €	136.372,18 €	- 16.947,23 €	-12,43%

*J. Paill*  
*M. Monteiro*

<b>Juros</b>	876,21 €	1.318,23 €	- 442,02 €	-33,53%
<b>TOTAL</b>	<b>4.657.826,43 €</b>	<b>4.588.149,44 €</b>	<b>69.676,99 €</b>	

Tabela 4 - Descrição de Rendimentos

Da comparação dos dados dos rendimentos do ano 2022 e do ano 2021 (tabela 4), verificam-se oscilações positivas e negativas nas respetivas rubricas.

- **Vendas** – houve um aumento dos produtos vendidos, registando assim um acréscimo de 9,20%;
- **Prestações de serviços** – devidos às atualizações das participações familiares, gerou-se um crescimento de 5,01%;
- **Trabalhos para a própria entidade** – redução de 10,08%, devido ao decréscimo de produção de produtos na quinta da Carapalha;
- **Subsídios à exploração** – no global registou-se um aumento dos subsídios de 1,45%. Em 2022 registou-se uma diminuição dos subsídios recebidos do ministério da educação, formação profissional, IEFP e Câmara de Castelo Branco. Estas reduções foram, no entanto, compensadas pelos subsídios da segurança social que no período aumentaram, no montante de 220.570,84€, cerca de 7,3% face a 2021.
- **Outros rendimentos** – redução de -12,43%, devido à diminuição do valor de imputado aos subsídios de investimento;
- **Juros** – devido à continuação da descida das taxas de remuneração dos depósitos, registou-se uma contração de 33,53%.

*Handwritten signature and text:*  
 M. Martins  
 M. Martins

## 2.2 Análise de Gastos

O gráfico 5 e a tabela 5 apresentam os gastos que permitem comparar os valores nos últimos dois anos.

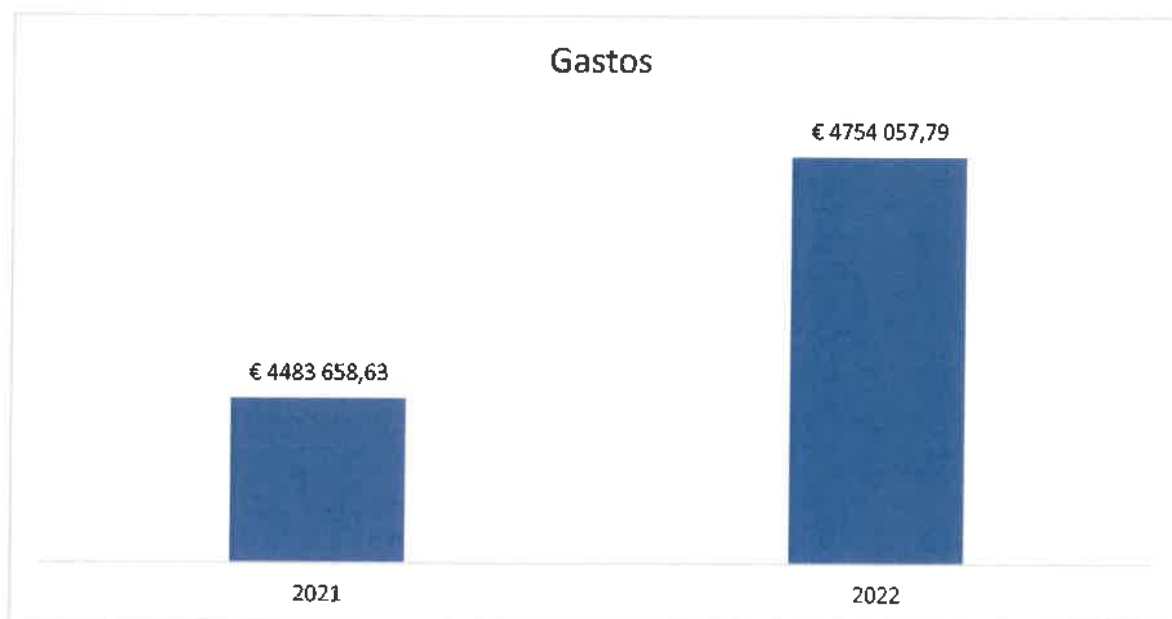


Gráfico 5- Gastos

Os gastos da APPACDM atingiram 4 754 057,79€ em 2022, registando um aumento na ordem dos 270 mil euros face a 2021.

Descrição de Gastos	Anos		Variação 2022/2021	
	2022	2021	Valor	%
<b>CMVMC (Géneros Alimentares)</b>	307.057,55 €	294.017,23 €	13.040,32 €	4,44%
<b>Fornecimento e Serviços Externos</b>	1.047.858,87 €	933.429,73 €	114.429,14 €	12,26%
<b>Gastos com Pessoal</b>	2.942.032,30 €	2.814.008,41 €	128.023,89 €	4,55%
<b>Depreciações e Amortizações</b>	335.176,22 €	341.523,94 €	- 6.347,72 €	-1,86%
<b>Imparidades</b>	11.642,89 €	4.194,14 €	7448,75 €	177,60%
<b>Outros Gastos e Perdas</b>	110.289,96 €	96.485,18 €	13.804,78 €	14,31 %

*Ministério*

<b>TOTAL</b>	<b>4.754.057,79 €</b>	<b>4.483.658,63 €</b>	<b>270.399,16 €</b>	<b>6,03%</b>
--------------	-----------------------	-----------------------	---------------------	--------------

Tabela 5- Descrição de Gastos

Da comparação dos dados dos gastos do ano 2022 e do ano 2021 (tabela 5), verificam-se oscilações positivas e negativas nas respetivas rubricas:

- **Custo das mercadorias vendidas e matérias consumidas** – aumento de 4,44%, devido ao crescimento de custos com géneros alimentares.
- **Fornecimento e Serviços Externos** – registaram-se aumentos de 12,26%. Sendo de destacar o aumento dos gastos com energia que no período se registou um aumento de 47,5%.
- **Gastos Pessoal** – com as atualizações do Salário Mínimo Nacional e outros em 2022 registou-se um aumento de 4,55%
- **Depreciações e Amortizações** – redução de 1,86%, devido ao término de vida útil de diversos bens amortizáveis relativamente a 2021;
- **Imparidades** – na sequência da avaliação do risco de cobrabilidade das dividas a receber em 2022 forem reconhecidas como gasto imparidades de dividas de utentes no valor de 11.642,89€, o que representa um aumento de 177,60% face a 2021. Estes valores correspondem na sua generalidade a dividas de antigos utentes, cuja probabilidade de virem a ser regularizados é muito reduzida.
- **Outros Gastos** – nesta rubrica destaca-se o acréscimo dos custos com formandos face a 2021 em cerca de 14,31%.

### 2.2.1. Custo das Refeições

A tabela 6 demonstra o custo das refeições, considerando a aquisição de géneros alimentares no ano de 2022, sendo o Valor Unitário Total de Refeição nos três estabelecimentos da instituição de 1,50€.

Estabelecimentos	Custo total de refeições	Nº de Refeições	Valor Unitário Total de Refeição
<b>TOTAIS</b>	<b>298 205,18 €</b>	<b>199036</b>	<b>1,50 €</b>

Tabela 6- Custo de Refeições

## 2.3 Resultados Líquidos

O gráfico 6 revela o resultado líquido de cada uma das Valências e Atividades.

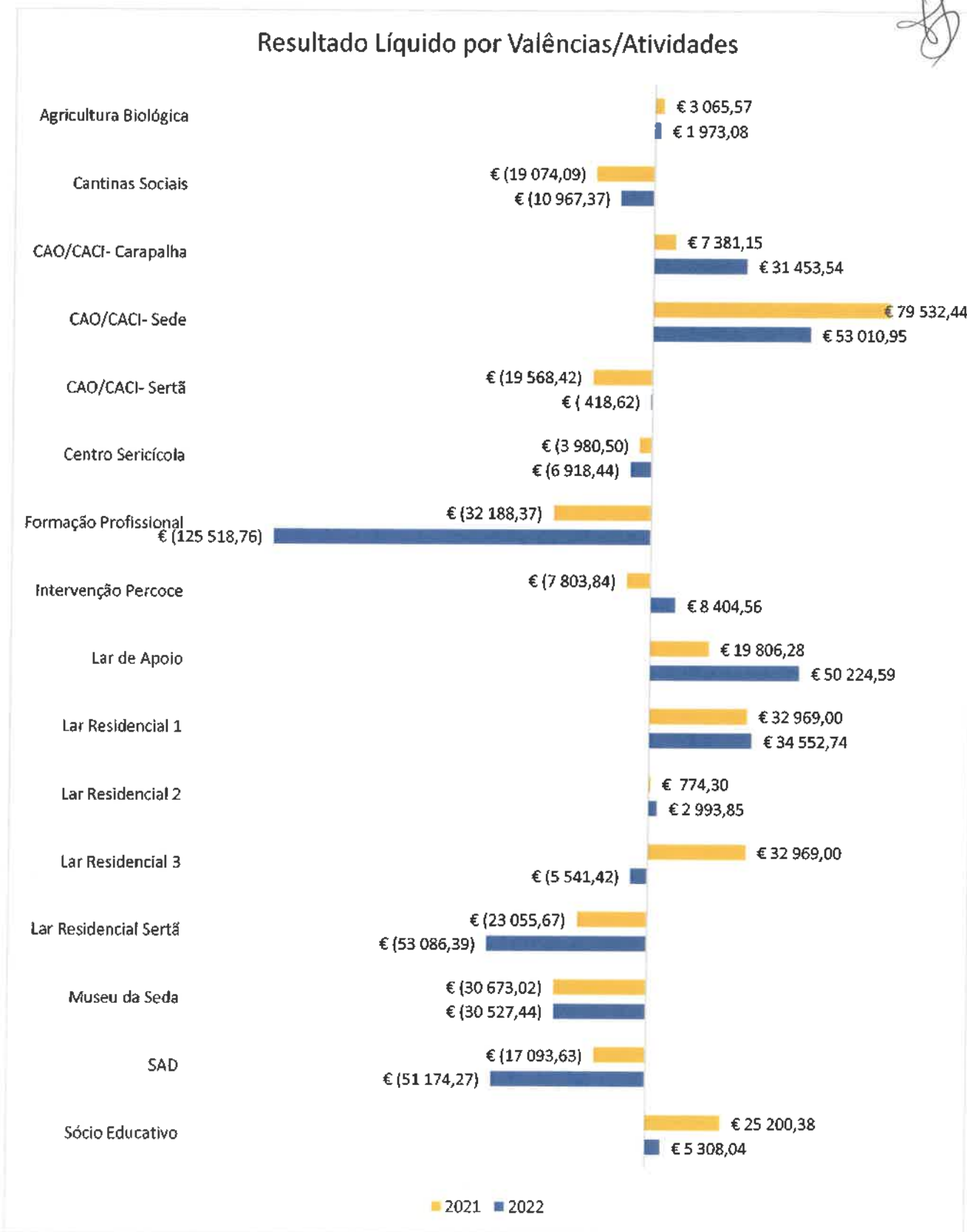


Gráfico 6- Resultado Líquido por Valências e Atividade em 2022 e 2021



A análise do presente gráfico, permite verificar os resultados líquidos de cada valência e atividade nos anos 2022 e 2021:

- Agricultura Biológica – a produção na quinta e respetiva venda de produtos biológicas, resultaram em valores positivos em ambos os anos;
- Cantinas Sociais – resultados negativos, essencialmente devido ao custo dos géneros alimentares;
- CAO Carapalha – resultados positivos, existindo um aumento em relação ao ano anterior;
- CAO Sede – 2022 com um valor positivo inferior ao ano anterior, no entanto, encontra-se em linha com os de 2021;
- CAO Sertã e Lar Sertã- embora os resultados continuem a ser negativos, nota-se uma redução de 2021 para 2022;
- Centro Sericícola – os resultados negativos nos últimos dois anos devem-se aos aumentos com os gastos de Conservação e Reparação em equipamentos existentes;
- Formação Profissional – apresenta um resultado negativo superior ao ano anterior devido ao encerramento das contas do projeto (231), que terminou em maio e foi necessário efetuar o encontro das contas 27 e 28;
- Intervenção Precoce - os apoios prestados mantiveram em boa parte por vias não presenciais, reduzindo assim o número de km e assim os custos associados;
- Lar de Apoio / Lar 1 / Lar3 e SAD – o Lar de apoio apresenta resultados positivos superiores a 2021, o Lar 1 continua com resultados positivos ainda que um pouco inferiores a 2021, o Lar 3 e SAD passaram de resultados positivos para resultados negativos, sobretudo devido ao aumento dos gastos com o pessoal;
- Lar 2 – apresenta um resultado negativo ainda que inferior ao ano anterior, pois absorveu a valência 900401 em junho de 2022;
- Museu da Seda – tendo em conta as amortizações efetuadas, mais o aumento dos Fornecimentos e Serviços Externos, resultou com que a atividade mantivesse resultados negativos;
- Sócio Educativo – apresenta um decréscimo de resultados face a 2021, sobretudo devido aos gastos com o pessoal.



Handwritten signature and stamp of the Administration.

## VI. Proposta de Aplicação de Resultados

A APPACDM de Castelo Branco, no período findo a 31 de dezembro de 2022 apresentou um resultado líquido negativo de noventa e sei mil duzentos e trinta e um euros e trinta e seis cêntimos (-96.231,36 €) propondo a sua aplicação em resultados transitados.

## VII. Considerações Finais


Expressamos os nossos agradecimentos a todos os que manifestaram confiança e preferência, sobretudo aos nossos Utentes/Famílias, mas também a todos os nossos Parceiros.

Aos nossos Colaboradores deixamos uma mensagem de profundo apreço pelo seu profissionalismo, empenho e dedicação.

Apresenta-se, de seguida as Demonstrações Financeiras e Anexo, relativamente ao período findo em 31 de dezembro de 2022, de acordo com o exigido pelo referencial contabilístico.

Castelo Branco, 10 de março de 2023

A Direção



Three handwritten signatures of the Board of Directors.

## VIII. Demonstrações Financeiras a 31 dezembro 2022

## 1. Balanço

BALANÇO EM 31 DE DEZEMBRO DE 2022		Unidade Monetária: Euros	
RUBRICAS	Notas	Datas	
		31-12-2022	31-12-2021
<b>ATIVO</b>			
<b>Ativo não corrente</b>			
Ativos fixos tangíveis	5	5.264.589,23	5.193.891,55
Investimentos financeiros		24.036,75	19.190,00
	<b>Subtotal</b>	<b>5.288.625,98</b>	<b>5.213.081,55</b>
<b>Ativo corrente</b>			
Inventários	7	10.090,29	9.692,09
Créditos a receber	8	14.671,05	18.463,16
Estado e outros Entes Públicos	9	4.186,30	3.193,00
Fundadores/beneméritos/patrocinadores /doadores/associados/membros		1.108,00	643,00
Outros ativos correntes	10	532.819,37	480.643,28
Diferimentos	11	25.790,84	26.696,82
Caixa e depósitos bancários	4	4.592.212,25	4.179.655,69
	<b>Subtotal</b>	<b>5.180.878,10</b>	<b>4.718.987,04</b>
<b>Total do Ativo</b>		<b>10.469.504,08</b>	<b>9.932.068,59</b>
<b>FUNDOS PATRIMONIAIS E PASSIVO</b>			
<b>Fundos Patrimoniais</b>			
Fundos	12	632.341,56	632.341,56
Resultados transitados	12	6.875.537,86	6.771.047,05
Outras variações nos fundos patrimoniais	12	1.763.807,40	1.582.449,64
Resultado Líquido do período	12	-96.231,36	104.490,81
<b>Total dos Fundos Patrimoniais</b>	12	<b>9.175.455,46</b>	<b>9.090.329,06</b>
<b>PASSIVO</b>			
<b>Passivo não corrente</b>			
	<b>Subtotal</b>		
<b>Passivo corrente</b>			
Fornecedores	13	91.012,99	32.879,39
Estado e outros Entes Públicos	9	97.309,77	71.595,27
Diferimentos	11	637.827,36	276.912,49
Outros passivos correntes	14	467.898,50	460.352,38
	<b>Subtotal</b>	<b>1.294.048,62</b>	<b>841.739,53</b>
<b>Total do Passivo</b>			
<b>Total dos Fundos Patrimoniais e do Passivo</b>		<b>10.469.504,08</b>	<b>9.932.068,59</b>

Castelo Branco, 10 de março 2023

O CONTABILISTA CERTIFICADO



A DIREÇÃO





Tabela 7- Balanço em 31 de dezembro de 2022







11. Investimentos



## 2. Demonstração de Resultados Por Naturezas

## DEMONSTRAÇÃO DOS RESULTADOS POR NATUREZAS

PERÍODO FINDO EM 31 DE DEZEMBRO DE 2022

Unidade Monetária: Euros

RENDIMENTOS E GASTOS	Notas	PERÍODOS	
		2022	2021
Vendas e serviços prestados	15	756.553,40	720.103,66
Subsídios, doações e legados à exploração	16	3.769.383,44	3.715.229,26
Trabalhos para a própria entidade	17	11.588,43	12.887,91
Custo das mercadorias vendidas e das matérias consumidas	7	-307.057,55	-294.017,23
Fornecimentos e serviços externos	18	-1.047.858,87	-933.429,73
Gastos com o pessoal	19	-2.942.032,30	-2.814.008,41
Imparidade de dívidas a receber (perdas/reversões)	8	-11.642,89	-1.955,94
Outros rendimentos	20	119.424,95	136.372,18
Outros gastos	21	-110.289,96	-96.485,18
<b>Resultado antes de depreciações, gastos de financiamento e impostos</b>		<b>238.068,65</b>	<b>444.696,52</b>
Gastos/reversões de depreciação e de amortização	5	-335.176,22	-341.523,94
<b>Resultado operacional (antes de gastos de financiamento e impostos)</b>		<b>-97.107,57</b>	<b>103.172,58</b>
Juros e rendimentos similares obtidos	22	876,21	1.318,23
<b>Resultados antes de impostos</b>		<b>-96.231,36</b>	<b>104.490,81</b>
<b>Resultado líquido do período</b>		<b>-96.231,36</b>	<b>104.490,81</b>

Castelo Branco, 10 de março 2023

O CONTABILISTA CERTIFICADO

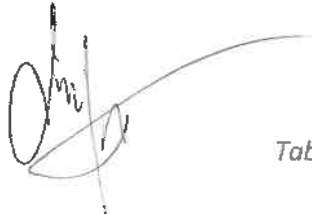



Tabela 8- Demonstração de Resultados por Naturezas

A DIREÇÃO



### 3. Demonstração das Alterações nos Fundos Patrimoniais

DEMONSTRAÇÃO DAS ALTERAÇÕES NOS FUNDOS PATRIMONIAIS NO PERÍODO 2021						Unidade Monetária:	Euros
DESCRIÇÃO	Notas	Fundos	Resultados Transitados	Outras variações nos fundos patrimoniais	Resultado líquido do período	Total dos Fundos Patrimoniais	
POSICÃO NO INÍCIO DO PERÍODO 2020	1	632.341,56	6.561.053,15	1.667.430,24	209.993,90	9.070.818,85	
<b>ALTERAÇÕES NO PERÍODO</b>							
Imputação a rendimentos de subsídios ao investimento				-84.980,60		-84.980,60	
Transferência Resultados Líquidos de 2020			209.993,90		-209.993,90		
	2	-	209.993,90	-84.980,60	-209.993,90	-84.980,60	
<b>RESULTADO LÍQUIDO DO PERÍODO</b>	3			104.490,81	104.490,81	104.490,81	
RESULTADO EXTENSIVO	4=2+3					19.510,21	
	5						
<b>POSICÃO NO FIM DO ANO 2021</b>	6=1+2+3+5	12	632.341,56	6.771.047,05	1.582.449,64	104.490,81	9.090.329,06

O CONTABILISTA CERTIFICADO



A DIREÇÃO




Tabela 9- Demonstração das Alterações nos Fundos Patrimoniais no Período 2021

MI 0000000000

DESCRIÇÃO	Notas	Fundos Patrimoniais atribuídos aos instituidores da entidade				Resultado líquido do período	Total dos Fundos Patrimoniais
		Fundos	Resultados Transitados	Outras variações nos fundos patrimoniais	Resultado líquido do período		
<b>DEMONSTRAÇÃO DAS ALTERAÇÕES NOS FUNDOS PATRIMONIAIS NO PERÍODO 2022</b>							
UNIDADE MONETÁRIA: Euros							
POSICÃO NO INÍCIO DO PERÍODO 2022	6	632.341,56	6.771.047,05	1.582.449,64	104.490,81	9.090.329,06	
<b>ALTERAÇÕES NO PERÍODO</b>							
Imputação a rendimentos de subsídios ao investimento				-82.224,79		-82.224,79	
Transferência Resultados Líquidos de 2021			104.490,81		-104.490,81		
<b>RESULTADO LÍQUIDO DO PERÍODO</b>	7	-	104.490,81	-82.224,79	104.490,81	-82.224,79	
<b>RESULTADO INTEGRAL</b>	8			-96.231,36	-96.231,36		
<b>OPERAÇÕES COM INSTITUIDORES NO PERÍODO</b>	9=7+8					178.456,15	
<b>SUBSÍDIOS, LEGADOS E DOAÇÕES</b>				263.582,55		263.582,55	
	10			263.582,55		263.582,55	
<b>POSICÃO NO FIM DO ANO 2022</b>	6+7+8+10	632.341,56	6.875.537,86	1.763.807,40	-96.231,36	9.175.455,46	

O CONTABILISTA CERTIFICADO



A DIREÇÃO




Tabela 10- Demonstração das Alterações nos Fundos Patrimoniais no Período 2022




MICROSTIFIAO 2022



Handwritten signature and stamp in blue ink, possibly reading 'H. Investimentos'.

## 4. Demonstração dos Fluxos de Caixa


RUBRICAS	Notas	Unidade Monetária: Euros	
		PERÍODOS	
		2022	2021
<b>Fluxos de caixa das atividades operacionais</b>			
Recebimentos de clientes e utentes		743.473,52	712.477,72
Recebimentos de subsídios à exploração		4.066.528,44	3.609.599,21
Pagamentos de Bolsas e outros Apoios		-78.313,90	-47.580,35
Pagamento a fornecedores		-1.303.018,05	-1.172.227,65
Pagamentos ao pessoal		-1.909.350,71	-1.848.099,99
<b>Caixa gerada pelas operações</b>		<b>1.519.319,30</b>	<b>1.254.168,94</b>
Pagamento/recebimento do imposto sobre o rendimento			
Outros recebimentos/pagamentos		-966.057,80	-912.488,26
<b>Fluxos de caixa das atividades operacionais (1)</b>		<b>553.261,50</b>	<b>341.680,68</b>
<b>Fluxos de caixa das atividades de investimento</b>			
<b>Pagamentos respeitantes a:</b>			
Ativos fixos tangíveis		-130.880,67	-44.601,06
Ativos intangíveis			
Investimentos financeiros			
Outros ativos		-14.376,24	
		<b>-145.256,91</b>	<b>-44.601,06</b>
<b>Recebimentos provenientes de:</b>			
Ativos fixos tangíveis		-1.369,62	
Ativos intangíveis			
Investimentos financeiros			
Outros Ativos			
Subsídios ao investimento			
Juros e rendimentos similares		811,11	1.252,80
Dividendos			
<b>Fluxos de caixa das atividades de investimento (2)</b>		<b>-145.815,42</b>	<b>-43.348,26</b>
<b>Fluxos de caixa das atividades de financiamento</b>			
<b>Recebimentos provenientes de:</b>			
Financiamentos obtidos		0,00	0,00
Realizações de capital e de outros instrumentos de capital próprio			
Cobertura de prejuízos			
Doações		5.110,48	6.458,00
Outras operações de financiamento			
<b>Pagamentos respeitantes a:</b>			
Financiamentos obtidos		0,00	0,00
Juros e gastos similares		0,00	0,00
Dividendos			
Reduções de capital e de outros instrumentos de capital próprio			
Outras operações de financiamento		0,00	0,00
<b>Fluxos de caixa das atividades de financiamento (3)</b>		<b>5.110,48</b>	<b>6.458,00</b>
<b>Variação de caixa e seus equivalentes (4) = (1+2+3)</b>		<b>412.556,56</b>	<b>304.790,42</b>
Efeito das diferenças de câmbio			
Caixa e seus equivalentes no início do período		4.179.655,69	3.874.865,27
Caixa e seus equivalentes no fim do período	4	4.592.212,25	4.179.655,69

Castelo Branco, 10 de março 2023  
O CONTABILISTA CERTIFICADO



Tabela 11- Demonstrações dos Fluxos de Caixa


A DIREÇÃO



Handwritten signature and stamp in blue ink, likely representing the Director.

  
M. José Afonso  
 

## 5. Anexo



O presente ANEXO compreende às divulgações que a APPACDM de Castelo Branco considera deverem ser relatadas com referência ao período findo em 31 de dezembro de 2022, incluindo as que são exigidas pelo referencial contabilístico que lhe é aplicável.

### 1. *Identificação da Entidade*

A “APPACDM de Castelo Branco” é uma instituição particular de solidariedade social sem fins lucrativos, constituída sob a forma de Associação/IPSS, com o NIPC 504646710 cujos estatutos publicados no Diário da República n.º 155 de 06/07/2001, Série III, foram objeto de alteração na Assembleia Geral realizada 15/10/2015 e posteriormente remetidos à Direção-Geral da Segurança Social, que registou o averbamento n.º 2, à inscrição n.º 62/01, a fls. 163, 163 verso e 164 do Livro n.º 8 das Associações de Solidariedade Social e considerando-se efetuado em 16/06/2016.

Tem como fim satisfazer as necessidades e carências do cidadão deficiente mental e a sua integração social, através das atividades de ensino e reabilitação.

Para prosseguir os seus objetivos está enquadrada nos seguintes CAES:

- **CAE Principal:** 87302 Atividade de Apoio Social para pessoas com deficiência com alojamento;
- **CAE's Secundários:** 88102 Atividade Apoio Social para pessoas com Deficiência sem alojamento (CAO e SAD); 85201 Ensino Básico (Sócios Educativos); 88990 Out. Atividade Apoio social sem alojamento N.E. (Cantinas Sociais);
- **CAE's atividades auxiliares:** 85591 Formação Profissional; 01500 Agricultura Produção Animal (agricultura); 86906 Outras atividades saúde humana (terapias, Psicologia, Nutrição); 91020 Atividades dos Museus

A APPACDM de Castelo Branco tem a sua sede em Castelo Branco, na Rua em frente ao Hospital Distrital de Castelo Branco. Possui também o Centro da Carpalha, localizado em Castelo Branco, e a delegação da Sertã.

### 2. *Referencial Contabilístico de Preparação das Demonstrações Financeiras*

A APPACDM aplica o regime de normalização contabilística para as entidades do sector não lucrativo aprovado pelo Decreto-Lei n.º 36-A/2011, de 9 de março posteriormente alterado pela Portaria n.º 218/2015 de 23 junho como consta do DR n.º 142- 1ª série. As presentes demonstrações financeiras foram elaboradas no pressuposto da continuidade das operações a partir dos livros e registos



Handwritten signature and stamp of the Auditor General of the State of Castelo Branco.

contabilísticos da Entidade e de acordo com a Norma Contabilística e de Relato Financeiro para as Entidades do Sector Não Lucrativo (NCRF-ESNLNCRF-ESNL).

### 3. Principais Políticas Contabilísticas

As principais políticas contabilísticas aplicadas pela Entidade na elaboração das Demonstrações Financeiras foram as seguintes:

#### 3.1. Bases de Apresentação

As Demonstrações Financeiras foram preparadas de acordo com as Bases de Apresentação das Demonstrações Financeiras (BADF).

##### 3.1.1. Continuidade:

Com base na informação disponível e as expectativas futuras, a Entidade continuará a operar no futuro previsível assumindo que não há a intenção nem a necessidade de liquidar ou de reduzir consideravelmente o nível das suas operações. Para as Entidades do Sector Não Lucrativo, este pressuposto não corresponde a um conceito económico ou financeiro, mas sim à manutenção da atividade de prestação de serviços ou à capacidade de cumprir os seus fins.

##### 3.1.2. Regime do Acréscimo (Periodização Económica):

Os efeitos das transações e de outros acontecimentos são reconhecidos quando eles ocorram (satisfeitas as definições e os critérios de reconhecimento de acordo com a estrutura conceptual, independentemente do momento do pagamento ou do recebimento) sendo registados contabilisticamente e relatados nas demonstrações financeiras dos períodos com os quais se relacionem. As diferenças entre os montantes recebidos e pagos e os correspondentes rendimentos e gastos são registados nas respetivas contas das rubricas "Devedores e credores por acréscimos".

##### 3.1.3. Consistência de Apresentação:

As Demonstrações Financeiras do presente anexo estão consistentes de um período para o outro, quer a nível da apresentação quer dos movimentos contabilísticos que lhes dão origem. Desta forma é proporcionada informação fiável e mais relevante para os utilizadores das demonstrações financeiras.



Handwritten signature and stamp in blue ink, including the text 'Ministério' and a date '2023'.

#### 3.1.4. Materialidade e Agregação:

A relevância da informação é afetada pela sua natureza e materialidade. A materialidade depende da quantificação da omissão ou erro. A informação é material se a sua omissão ou inexatidão influenciarem as decisões económicas tomadas por parte dos utentes com base nas demonstrações financeiras. Itens que não são materialmente relevantes para justificar a sua apresentação separada nas demonstrações financeiras podem ser materialmente relevantes para que sejam discriminados nas notas deste anexo.

#### 3.1.5. Compensação:

Devido à importância dos ativos e passivos serem relatados separadamente, assim como os gastos e os rendimentos, estes não devem ser compensados.

#### 3.1.6. Informação Comparativa:

A informação comparativa deve ser divulgada nas Demonstrações Financeiras, com respeito ao período anterior. Respeitando ao Princípio da Continuidade da Entidade, as políticas contabilísticas devem ser levadas a efeito de maneira consistente em toda a Entidade e ao longo do tempo bem como de maneira consistente. Procedendo-se a alterações das políticas contabilísticas, as quantias comparativas afetadas pela reclassificação devem ser divulgadas, tendo em conta:

- a) A natureza da reclassificação;
- b) A quantia de cada item ou classe de itens que tenha sido reclassificada; e
- c) Razão para a reclassificação.

### 3.2. Políticas de Reconhecimento e Mensuração

#### 3.2.1. Rédito

O rédito é reconhecido quando for provável que os benefícios económicos associados às atividades fluirão para a entidade e a respetiva quantia puder ser mensurada com fiabilidade.

O rédito das atividades da APPACDM é reconhecido como se segue:

- i) Vendas – Na data da transação;
- ii) Matrículas – Na data da realização da matrícula;



Handwritten signature in blue ink, with the name "N. José Freitas" written below it. There are also some illegible handwritten marks below the name.

- iii) Mensalidades e participações – No período em que o serviço é prestado;
- iv) Serviços secundários - No período em que o serviço é prestado;
- v) Quotas e joias – No período a que respeita.

O rédito proveniente de aplicações de ativos financeiros é reconhecido nos resultados dos períodos a que respeita.

### 3.2.2. Ativos Fixos Tangíveis

Os "Ativos Fixos Tangíveis" encontram-se registados ao custo de aquisição ou de produção, deduzido das depreciações e das perdas por imparidade acumuladas. O custo de aquisição ou produção inicialmente registado, inclui o custo de compra, quaisquer custos diretamente atribuíveis às atividades necessárias para colocar os ativos na localização e condição necessárias para operarem da forma pretendida e, se aplicável, a estimativa inicial dos custos de desmantelamento e remoção dos ativos e de restauração dos respetivos locais de instalação ou operação dos mesmos que a Entidade espera vir a incorrer.

Os ativos que foram atribuídos à Entidade a título gratuito encontram-se mensurados ao seu justo valor, ao valor pelo qual estão segurados ou ao valor pelo qual figuravam na contabilidade.

As despesas subsequentes que a Entidade tenha com manutenção e reparação dos ativos são registadas como gastos no período em que são incorridas, desde que não sejam suscetíveis de permitir atividades presentes e futuras adicionais.

As depreciações são calculadas assim que os bens estejam em condições de ser utilizados, pelo método da linha reta (quotas constantes) em conformidade com o período de vida útil estimado para cada grupo de bens.

As taxas de depreciação utilizadas correspondem aos períodos de vida útil estimada que se encontra na tabela abaixo:

Descrição	Vida Útil estimada (anos)
Terrenos e recursos naturais	
Edifícios e outras construções	20 a 50 anos
Equipamento básico	4 a 12 anos
Equipamento de transporte	4 a 10 anos
Equipamento biológico	10 anos
Equipamento administrativo	3 a 12 anos
Outros Ativos fixos tangíveis	4 a 12 anos



A Entidade revê anualmente a vida útil de cada ativo, assim como o seu respetivo valor residual quando este exista.

As mais ou menos valias provenientes da venda de ativos fixos tangíveis são determinadas pela diferença entre o valor de realização e a quantia escriturada na data de alienação que se encontra, espelhadas na Demonstração dos Resultados nas rubricas “*Outros rendimentos*” ou “*Outros gastos*”.

### 3.2.3. Ativos Intangíveis

Os “Ativos Intangíveis” encontram-se registados ao custo de aquisição, deduzido das amortizações e de eventuais perdas por imparidade acumuladas. São reconhecidos apenas quando for provável que deles advenham benefícios económicos futuros para a entidade e que os mesmos possam ser mensurados com fiabilidade.

Os ativos intangíveis da APPACDM têm vida útil determinável. As amortizações são calculadas, assim que os ativos estejam em condições de ser utilizados, pelo método de linha reta em conformidade com o período de vida útil estimado para cada grupo de bens. As taxas de amortização utilizadas correspondem aos períodos de vida útil estimada que se encontram estabelecidas no Decreto Regulamentar 25/2009 de 14 de setembro.

### 3.2.4. Inventários

Os “Inventários” estão mensurados ao custo de aquisição. As saídas de inventários são reconhecidas de acordo com o método do custo médio ponderado.

Sempre que o valor de custo é superior ao valor realizável líquido, a diferença é registada como uma perda por imparidade, sendo resposto quando deixam de existir os motivos que a originaram.

### 3.2.5. Instrumentos Financeiros

Os ativos e passivos financeiros são reconhecidos apenas e só quando se tornam uma parte das disposições contratuais do instrumento.

Os instrumentos financeiros incluem caixa e depósitos bancários, outros instrumentos financeiros, clientes e utentes e outros valores a receber e a pagar e são reconhecidos pelo custo, sendo este um valor muito próximo do respetivo justo valor, dada a sua liquidez.

No que se refere aos valores receber, quando existem indícios de que tais valores têm risco de cobrabilidade é reconhecida uma perda por imparidade.

### 3.2.6. Fundos Patrimoniais

A rubrica “Fundos” constitui o interesse residual nos ativos após dedução dos passivos.

Os “Fundos Patrimoniais” são compostos por:

- fundos atribuídos pelos fundadores da Entidade ou terceiros;
- fundos acumulados e outros excedentes;
- subsídios, doações e legados que o governo ou outro instituidor ou a norma legal aplicável a cada entidade estabeleçam que sejam de incorporar no mesmo.

### 3.2.7. Provisões

Periodicamente, a Entidade analisa eventuais obrigações que advenham de pretéritos acontecimentos e dos quais devam ser objeto de reconhecimento ou de divulgação. Assim, a Entidade reconhece uma Provisão quando tem uma obrigação presente resultante de um evento passado e do qual seja provável que, para a liquidação dessa obrigação, ocorra um exfluso que seja razoavelmente estimado.

O valor presente da melhor estimativa na data de relato dos recursos necessários para liquidar a obrigação é o montante que a Entidade reconhece como provisão, tendo em conta os riscos e incertezas intrínsecos à obrigação.

Na data de relato, as Provisões são revistas e ajustadas para que assim possam refletir melhor a estimativa a essa data.



Handwritten signature and stamp of the Auditor General, with the text 'Auditor Geral' visible.

Por sua vez, os Passivos Contingentes não são reconhecidos nas demonstrações financeiras, no entanto são divulgados sempre que a possibilidade de existir exfluxo de recursos que incorporem contributos para o desenvolvimento das atividades presentes e futuras da entidade. Tal como os Passivos Contingentes, os Ativos Contingentes também não são reconhecidos nas demonstrações financeiras, ocorrendo a sua divulgação apenas quando for provável a existência de um influxo.

### 3.2.8. Estado e Outros Entes Públicos

O imposto sobre o rendimento do período corresponde ao imposto a pagar. Este, inclui as tributações autónomas.

A APPACDM está isenta de Imposto sobre o Rendimento das Pessoas Coletivas (IRC) nos termos da alínea b) do n.º 1 do art.º 10 do Código do Imposto sobre o Rendimento das Pessoas Coletivas (CIRC). A APPACDM não exerce qualquer atividade comercial ou industrial fora do âmbito dos fins estatutários.

As despesas não documentadas estão sujeitas a tributação autónoma às taxas previstas no artigo 88º do CIRC.

## 4. Fluxos de Caixa

Os movimentos e saldos das rubricas que compõem a caixa e seus equivalentes foi o seguinte:

Descrição	Saldo Inicial	Débitos	Créditos	Saldo Final
Caixa	511,35	306.139,09	305.580,04	1.070,40
Depósitos à Ordem	2.979.144,34	9.769.332,70	10.457.335,19	2.291.141,85
Outros Depósitos Bancários	1.200.000,00	1.400.000,00	300.000,00	2.300.000,00
<b>Total de Caixa e Depósitos Bancários</b>	<b>4.179.655,69</b>	<b>11.475.471,79</b>	<b>11.062.915,23</b>	<b>4.592.212,25</b>

Os saldos das contas de depósitos bancários estão disponíveis para uso.

## 5. Ativos Fixos Tangíveis

## Outros Ativos Fixos Tangíveis

O movimento nas rubricas de ativos fixos tangíveis em 2022 e 2021 resume-se nos quadros seguintes:

31 de dezembro de 2021						
	Saldo em 01-Jan-2021	Aquisições / Dotações	Abates	Transferências	Outros	Saldo em 31-Dez-2021
<b>Custo</b>						
Terrenos e recursos naturais	362.195,13					362.195,13
Edifícios e outras construções	8.210.746,58					8.210.746,58
Equipamento básico	1.497.077,05	24.093,79				1.521.170,84
Equipamento de transporte	713.361,09					713.361,09
Equipamento biológico	11.222,48					11.222,48
Equipamento administrativo	233.651,84	18.254,65				251.906,49
Outros Ativos fixos tangíveis	44.517,96					44.517,96
<b>Total</b>	<b>11.072.772,13</b>	<b>42.348,44</b>				<b>11.115.120,57</b>
<b>Depreciações acumuladas</b>						
Terrenos e recursos naturais						
Edifícios e outras construções	3.411.501,75	272.507,46				3.684.009,21
Equipamento básico	1.279.479,69	41.536,46				1.321.016,15
Equipamento de transporte	624.116,72	18.141,07				642.257,79
Equipamento biológico	1.850,00					1.850,00
Equipamento administrativo	238.842,38	8.813,35				247.655,73
Outros Ativos fixos tangíveis	23.914,54	525,60				24.440,14
<b>Total</b>	<b>5.579.705,08</b>	<b>341.523,94</b>				<b>5.921.229,02</b>
<b>Ativos Líquidos</b>						<b>5.193.891,55</b>

31 de dezembro de 2022

	Saldo em 01-Jan-2022	Aquisições / Dotações	Abates	Transferências	Outros	Saldo em 31-Dez-2022
<b>Custo</b>						
Terrenos e recursos naturais	<b>362.195,13</b>	65.895,64				<b>428.090,77</b>
Edifícios e outras construções	<b>8.210.746,58</b>	214.071,26				<b>8.424.817,84</b>
Equipamento básico	<b>1.521.170,84</b>	98.076,17	24.170,30			<b>1.595.076,71</b>
Equipamento de transporte	<b>713.361,09</b>	21.246,42				<b>734.607,51</b>
Equipamento biológico	<b>11.222,48</b>					<b>11.222,48</b>
Equipamento administrativo	<b>251.906,49</b>	6.584,41				<b>258.490,90</b>
Outros Ativos fixos tangíveis	<b>44.517,96</b>					<b>44.517,96</b>
<b>Total</b>	<b>11.115.120,57</b>	405.873,90	24.170,30	<b>0,00</b>		<b>11.496.824,17</b>
<b>Depreciações acumuladas</b>						
Terrenos e recursos naturais						
Edifícios e outras construções	<b>3.684.009,21</b>	256.317,35				<b>3.940.326,56</b>
Equipamento básico	<b>1.321.016,15</b>	48.054,36	24.170,30			<b>1.344.900,21</b>
Equipamento de transporte	<b>642.257,79</b>	22.124,77				<b>664.382,56</b>
Equipamento biológico	<b>1.850,00</b>					<b>1.850,00</b>
Equipamento administrativo	<b>247.655,73</b>	8.154,14				<b>255.809,87</b>
Outros Ativos fixos tangíveis	<b>24.440,14</b>	525,60				<b>24.965,74</b>
<b>Total</b>	<b>5.921.229,02</b>	<b>335.176,22</b>	24.170,30			<b>6.232.234,94</b>
<b>Ativos Líquidos</b>						<b>5.264.589,23</b>

As depreciações são calculadas, assim que os bens estão em condições de ser utilizados, pelo método da linha reta (quotas constantes) em conformidade com o período de vida útil estimado para cada grupo de bens.

Os terrenos onde está instalado o polo da Carapalha foram cedidos à APPACDM por um período de 25 anos, renovável. As depreciações daqueles equipamentos estão de acordo com a vida útil estimada e não pelo período de concessão dos terrenos, uma vez que não é expectável que o contrato de comodato não seja renovado no fim do prazo.

## 6. Ativos Intangíveis

Em 31 de dezembro de 2022 e de 2021 a rubrica de “Ativos Intangíveis” apresentava os seguintes valores:

31 de dezembro de 2021						
	Saldo em 01-01-2021	Aquisições/Doações	Abates	Transferências	Revalorizações	Saldo em 31-12-2021
<b>Custo</b>						
Programas de computador	7.135,23					7.135,23
<b>Total</b>	<b>7.135,23</b>	<b>0,00</b>				<b>7.135,23</b>
<b>Depreciações acumuladas</b>						
Programas de computador	7.135,23					7.135,23
<b>Total</b>	<b>7.135,23</b>					<b>7.135,23</b>
<b>Ativos Líquidos</b>	<b>0,00</b>					<b>0,00</b>
31 de dezembro de 2022						
	Saldo em 01-01-2022	Aquisições/Doações	Abates	Transferências	Revalorizações	Saldo em 31-12-2022
<b>Custo</b>						
Programas de computador	7.135,23					7.135,23
<b>Total</b>	<b>7.135,23</b>		<b>0,00</b>			<b>7.135,23</b>
<b>Depreciações acumuladas</b>						
Programas de computador	7.135,23					7.135,23
<b>Total</b>	<b>7.135,23</b>					<b>7.135,23</b>
<b>Ativos Líquidos</b>	<b>0,00</b>					<b>0,00</b>



Handwritten signature and stamp in the top right corner. The stamp contains the text "H. José Francisco" and another illegible signature.

## 7. Inventários

Em 31 de Dezembro de 2022 e de 2021 a rubrica "Inventários" apresentava os seguintes valores:

Descrição	Inventário em 01-Jan-2021	Compras	Reclassificações e regularizações	Inventário em 31-Dez-2021	Compras	Reclassificações e regularizações	Inventário em 31-Dez-2022
Mercadorias	<b>1.158,19</b>			<b>1.158,19</b>			<b>1.158,19</b>
Matérias-primas, subsidiárias e consumo	<b>10.491,09</b>	270.431,47	21.628,57	<b>8.533,90</b>	295.867,32	11.588,43	<b>8.932,10</b>
<b>Total</b>	<b>11.649,28</b>	<b>270.431,47</b>	<b>21.628,57</b>	<b>9.692,09</b>	<b>295.867,32</b>	<b>11.588,43</b>	<b>10.090,29</b>
Custo das mercadorias vendidas e das matérias consumidas				<b>294.017,23</b>			<b>307.057,55</b>


**NOTA:** Em 2022 as Notas de Crédito foram reconhecidas na conta #313 a crédito, pelo que o valor das compras do balancete não pode ser obtido pelos saldos acumulados.

## 8. Créditos a Receber

Em 31 de dezembro de 2022 e 2021 a rubrica "Clientes" encontra-se desagregada da seguinte forma:

Descrição	31-12-2022	31-12-2021
Clientes	201,65	120,81
Utentes	14.469,40	18.342,35
Clientes de Cobrança duvidosa	52.967,43	41.324,54
<b>Total (a)</b>	<b>67.638,48</b>	<b>59.787,70</b>
Perdas por Imparidade		
Descrição	31-12-2022	31-12-2021
Perdas por imparidade acumuladas no início do período	-41.324,54	-39.368,60
Perdas por imparidade no período	-11.642,89	-4.194,14
Reversões de perdas de imparidade no período		2.238,20
<b>Perdas por imparidade acumuladas no fim do período (b)</b>	<b>-52.967,43</b>	<b>-41.324,54</b>
<b>Total da rubrica de clientes (a-b)</b>	<b>14.671,05</b>	<b>18.463,16</b>





M. José Maria 2020

## 9. Estado e Outros Entes Públicos

Em 31 de dezembro de 2022 e 2021 a rubrica de “Estado e outros Entes Públicos” está dividida da seguinte forma:

Descrição	31-12-2022	31-12-2021
<b>Ativo</b>		
Imposto sobre o Valor Acrescentado (IVA)	4.186,30	3.193,00
<b>Total</b>	<b>4.186,30</b>	<b>3.193,00</b>
<b>Passivo</b>		
Imposto sobre o Valor Acrescentado (IVA)	0,00	43,14
Imposto sobre o Rendimento das Pessoas Singulares (IRS)	28.430,63	18.527,93
Segurança Social	68.209,86	52.501,89
Outros Impostos e Taxas, FCT	669,28	522,31
<b>Total</b>	<b>97.309,77</b>	<b>71.595,27</b>

No ativo estão reconhecidos os reembolsos (valores a receber) do IVA suportado na alimentação e investimentos restituído pelo Estado às IPSS.

## 10. Outros Ativos Correntes

A rubrica “Outros ativos correntes” tinha, em 31 de dezembro de 2022 e 2021, a seguinte composição:

Descrição	31-12-2022	31-12-2021
<b>Devedores por acréscimos de rendimentos</b>		
Juros a receber	584,00	518,90
ISS, IP-Cantinas Sociais	1.705,00	1.560,00
Outros Prestadores Serviços	472,50	0,00
<b>Outros Devedores</b>		
POISE	462.854,95	424.848,29
IEFP-CB	63.640,91	49.205,06
Valores a receber Antenas	2.622,67	2.622,67
Outros devedores	939,34	1.888,36
<b>Total</b>	<b>532.819,37</b>	<b>480.643,28</b>

Handwritten signature and stamp of the Controller General of the Municipality of Castelo Branco.

## 11. Diferimentos

Em 31 de dezembro de 2022 e 2021, as rubricas de “Diferimentos” decompõem-se como se segue:

Descrição	31-12-2022	31-12-2021
<b>Gastos a reconhecer</b>		
Outros (seguros e prestações de serviços)	25.790,84	26.696,82
<b>Total</b>	<b>25.790,84</b>	<b>26.696,82</b>
<b>Rendimentos a reconhecer</b>		
POISE	373.789,01	276.912,49
IEFP	42.866,45	
Outros (ISS, IP Sub. Segurança Social (acordos))	221.171,90	
<b>Total</b>	<b>637.827,36</b>	<b>276.912,49</b>

## 12. Fundos Patrimoniais

Nos “Fundos Patrimoniais” ocorreram as seguintes variações:

Descrição	Saldo em 01-Jan-2021	Aumentos	Diminuições	Saldo em 31-Dez-2021
Fundos	632.341,56			632.341,56
Resultados transitados	6.561.053,15	209.993,90		6.771.047,05
Outras variações nos fundos patrimoniais	1.667.430,24		-84.980,60	1.582.449,64
	<b>8.860.824,95</b>	<b>209.993,90</b>	<b>-84.980,60</b>	<b>8.985.838,25</b>
Resultado Líquido do Período	209.993,90	104.490,81	-290.993,30	<b>104.490,81</b>
<b>Total dos Fundos Patrimoniais</b>	<b>9.070.818,85</b>			<b>9.090.329,06</b>

Descrição	Saldo em 01-Jan-2022	Aumentos	Diminuições	Saldo em 31-Dez-2022
Fundos	632.341,56			632.341,56
Resultados transitados	6.771.047,05	104.490,81		6.875.537,86
Outras variações nos fundos patrimoniais	1.582.449,64	263.582,55	-82.224,79	1.763.807,40
	<b>8.985.838,25</b>	<b>368.073,36</b>	<b>-82.224,79</b>	<b>9.271.686,82</b>
Resultado Líquido do Período	104.490,81	-96.231,36	-104.490,81	<b>-96.231,36</b>
<b>Total dos Fundos Patrimoniais</b>	<b>9.090.329,06</b>			<b>9.175.455,46</b>

Na rubrica outras variações nos capitais próprios estão reconhecidas as seguintes doações:

Descrição	31-12-2022	31-12-2021
Herança de Luís Ferreira Belo	38.361,96	38.361,96
Herança de Isabel Esteves	26.199,93	26.199,93
Doação de Equipamentos	3.654,02	3.654,02
Doação de mãe M <sup>ã</sup> Cândida Levita	15.082,90	15.082,90
Doação Prédio Lardosa "Jorge Alves"	206.478,30	
Doação Prédio Cacém "Jorge Alves"	57.104,25	
<b>Total</b>	<b>346.881,36</b>	<b>83.298,81</b>

*Handwritten signatures and notes:*  
 M. Inês Freitas  
 J. Alves  
 J. Alves

### 13. Fornecedores


Em 31 de dezembro de 2022 e 2021 o saldo da rubrica de "Fornecedores c/c" é discriminado da seguinte forma:

Descrição	31-12-2022	31-12-2021
<b>Fornecedores c/c</b>	<b>91.012,99</b>	<b>32.879,39</b>

### 14. Outros Passivos Correntes

Em 31 de dezembro de 2022 e 2021 a rubrica "Outros passivos correntes" desdobra-se da seguinte forma:

Descrição	31-12-2022		31-12-2021	
	Não Corrente	Corrente	Não Corrente	Corrente
<b>Fornecedores de Investimentos</b>		<b>15.932,87</b>		<b>15.932,87</b>
<b>Credores por acréscimos de gastos</b>				
Férias e Sub. Férias		434.359,75		407.997,32
Fornecedores diversos		15.681,31		31.457,60
<b>Outros credores</b>		<b>1.924,57</b>		<b>4.964,59</b>
<b>Total</b>		<b>467.898,50</b>		<b>460.352,38</b>



M. Inostreza

### 15. Vendas e Prestações de Serviços

O rédito reconhecido no período relativo a vendas e serviços prestados foi integralmente obtido no mercado interno e decompõe-se como se segue:

Descrição	2022	2021
<b>VENDAS</b>	<b>10.076,80</b>	<b>9.227,74</b>
Produtos Oficinais e artesanais	5.473,73	3.622,49
Produtos Biológicos	3.986,32	5.129,91
Outros	616,75	475,34
<b>PRESTAÇÕES DE SERVIÇOS</b>	<b>746.476,60</b>	<b>710.875,92</b>
<b>Quotas associados, Matrículas e Mensali. Utentes</b>	<b>731.030,60</b>	<b>699.057,21</b>
Matrículas e Mensalidades dos Utentes	728.264,60	696.447,21
Quotizações, Joias e Cap. Recursos	2.766,00	2.610,00
<b>Serviços Secundários</b>	<b>15.446,00</b>	<b>11.815,66</b>
Fisioterapia	6.800,00	6.670,00
Terapia Ocupacional	7.235,00	3.510,00
Outras Consultas	1.411,00	1.635,66
Outros	0,00	3,05
<b>Total das Vendas e Prestações Serviços</b>	<b>756.553,40</b>	<b>720.103,66</b>



M. Isidro Fradeiro

### 16. Subsídios à Exploração do Governo e Apoios do Governo

Nos exercícios findos a 31 de dezembro de 2022 e 2021, a Associação reconheceu na demonstração dos resultados por naturezas os seguintes subsídios à exploração.

Descrição	2022	2021
<b>Subsídios do Governo</b>		
Segurança Social	3.263.600,12	3.043.029,28
DREC	224.014,51	243.099,63
<b>Subtotal</b>	<b>3.487.614,63</b>	<b>3.286.128,91</b>
<b>Subsídios de outras entidades</b>		
Câmara Municipal Castelo Branco	70.000,00	84.450,00
Junta Freguesia C. Branco	1.000,00	500,00
IFAP	10.813,42	10.175,00
IAPMEI	4.704,00	1.985,75
IEFP	54.390,25	134.830,76
POISE	140.861,14	196.503,84
Outras		655,00
<b>Subtotal</b>	<b>281.768,81</b>	<b>429.100,35</b>
<b>Total</b>	<b>3.769.383,44</b>	<b>3.715.229,26</b>

### 17. Trabalhos para a Própria Entidade

Os valores inscritos na conta "Trabalhos para a Própria Entidade" correspondem aos produtos produzidos na Quinta da Carapalha, os quais são integralmente consumidos na APPACDM.

Descrição	2022	2021
Produtos da Qtª consumidos na Instituição	11.588,43	12.887,91
<b>Total</b>	<b>11.588,43</b>	<b>12.887,91</b>



Handwritten signature and stamp in blue ink, including the text "M. Inês da Fátima" and a circular stamp.

### 18. Fornecimentos e Serviços Externos

A repartição dos "Fornecimentos e serviços externos" nos períodos findos em 31 de dezembro de 2022 e de 2021, foi a seguinte:

Descrição	2022	2021
Serviços especializados	348.143,41	329.297,80
Materiais	49.141,99	75.091,15
Energia e fluidos	369.131,70	250.239,78
Deslocações, estadas e transportes	35.157,85	26.668,55
Encargos com utentes	54.851,62	59.115,32
Serviços diversos	191.432,30	193.017,13
<i>Limpeza higiene e conforto</i>	<i>134.400,81</i>	<i>140.916,54</i>
<i>Outros serviços (Rendas, notariado)</i>	<i>11.322,48</i>	<i>8.812,25</i>
<i>Comunicação</i>	<i>26.721,72</i>	<i>21.687,54</i>
<i>Seguros</i>	<i>18.987,29</i>	<i>21.600,80</i>
<b>Total</b>	<b>1.047.858,87</b>	<b>933.429,73</b>

### 19. Benefícios dos Empregados

O número de membros dos órgãos diretivos/sociais, nos períodos de 2022 e 2021 foram, respetivamente "22" e "22".

Em conformidade com os estatutos, os órgãos diretivos/sociais da APPACDM de Castelo Branco não auferem qualquer remuneração.

O número médio de pessoas ao serviço da Entidade no exercício findo em 31-12-2022 foi de 206 e em 31-12-2021 foi de 188, contabilizando pessoas integrantes em projetos do IEFP em ambos os anos.

Os gastos que a Entidade incorreu em 2022 e 2021 com os funcionários foram os seguintes:

Descrição	2022	2021
<b>Remunerações aos Órgãos Sociais</b>		
Remunerações ao Pessoal	2.330.206,47	2.256.476,87
Encargos sobre as Remunerações	560.278,91	515.890,11
Seguros de Acidentes no Trabalho e Doenças Profissionais	33.834,86	28.548,72
Outros Gastos com o Pessoal	17.712,06	13.092,71
<b>Total</b>	<b>2.942.032,30</b>	<b>2.814.008,41</b>

## 20. Outros Rendimentos

A rubrica de "Outros rendimentos" encontra-se dividida da seguinte forma:

Descrição	2022	2021
<b>Rendimentos Suplementares</b>	<b>14.462,65</b>	<b>15.138,91</b>
Serviços Sociais	10.484,65	5.770,64
Aluguer de Equipamento	3.978,00	3.978,00
Outros	0,00	5.390,27
<b>Descontos de pronto pagamento obtidos</b>	<b>2.318,32</b>	<b>1.597,38</b>
<b>Outros rendimentos</b>	<b>102.643,98</b>	<b>119.635,89</b>
Imputação de Subsídios ao Investimento + Sub. EDP (1)	82.224,79	84.980,60
Donativos e outros	5.377,63	15.666,06
Receitas de Processos Judiciais	8.875,00	3.800,00
Correções Relativas a Períodos Anteriores	379,47	15.189,23
Consignação IRS	5.787,09	
<b>Total</b>	<b>119.424,95</b>	<b>136.372,18</b>

(1) A APPACDM reconheceu nas suas demonstrações financeiras os seguintes subsídios ao investimento concedidos pelo governo e outras entidades públicas:

*J. Park*  
*M. Justificação*  
*[assinatura]*

Descrição	Valor Inicial	Valor líquido 2021	Subsídio reconhecido 2022	Valor Líquido 2022
PIDDAC - Obra da Sertã	122.898,77 €	66.365,30 €	2.457,98 €	63.907,32
CDSS - MASES	34.196,09 €	15.349,67 €	482,16 €	14.867,51
Camara Municipal C. Branco	191.537,51 €	107.260,93 €	3.830,75 €	103.430,18
PAMAF - Med. 2.2	60.987,71 €	3.447,97 €	1.719,84 €	1.728,13
IFADAP - Sub.Const. Charca	10.476,43 €	4.196,82 €	348,87 €	3.847,95
CDSS Sub. Ev. Obras Lar 4	60.000,00 €	6.257,29 €	2.088,00 €	4.169,29
Museu Seda	905.600,00 €	679.200,00 €	45.280,00 €	633.920,00
POPH 23468/2009/612	640.864,77 €	517.604,03 €	15.252,58 €	502.351,45
CMCB Lar 4	50.000,00 €	40.386,25 €	1.185,00 €	39.201,25
PRODER/ADRACES	89.297,23 €	44.648,63 €	4.464,86 €	40.183,77
PDR200 3.2.2	14.295,00 €	9.943,94 €	624,75 €	9.319,19
<b>Totais</b>	<b>2.180.153,51 €</b>	<b>1.494.660,83 €</b>	<b>77.734,79 €</b>	<b>1.416.926,04</b>

A Associação reconheceu nas suas demonstrações financeiras os seguintes subsídios ao investimento concedidos por outras entidades:

#### Imputação dos subsídios ao Investimento 2022 (Outras entidades)

Conta	Descrição	Valor Inicial	Valor líquido 2021	Subsídio reconhecido 2022	Valor líquido 2022
594221	EDP	72.450,00 €	4.490,00 €	4.490,00 €	0,00 €

Os subsídios ao investimento são reconhecidos em resultados numa base sistemática e racional durante os períodos contabilísticos necessários para balanceá-los com os custos relacionados. Nenhum dos subsídios ao investimento reconhecido nas demonstrações financeiras é reembolsável.



## 21. Outros Gastos

A rubrica de "Outros gastos" encontra-se dividida da seguinte forma:

Descrição	2022	2021
<b>Impostos</b>	<b>22.214,06</b>	<b>21.987,54</b>
IMI	1.422,15	1.422,15
IVA	19.908,31	19.390,78
Taxas	883,60	1.174,61
<b>Gastos e perdas em investimentos não financeiros</b>		
Correções relativas a exercícios anteriores	11.537,92	20.724,72
Apoios Financeiros a Utentes e Associados	73.401,71	51.206,92
Quotizações	2.441,00	2.566,00
Outros não especificados (Perdas em inventários, multas)	695,27	
<b>Total</b>	<b>110.289,96</b>	<b>96.485,18</b>

## 22. Resultados Financeiros

Nos períodos de 2022 e 2021 foram reconhecidos os seguintes gastos e rendimentos relacionados com juros e similares:

Descrição	2022	2021
<b>Juros e gastos similares suportados</b>		
<b>Juros e rendimentos similares obtidos</b>		
Juros obtidos	876,21	1.318,23
<b>Total</b>	<b>876,21</b>	<b>1.318,23</b>
<b>Resultados financeiros</b>	<b>876,21</b>	<b>1.318,23</b>






M. Trindade

Castelo Branco, 10 de março de 2023

O Contabilista Certificado



---

(Joaquim Trindade – CC Nº. 67462)


A Direção



---



---



---

---

---